Où se procurer les bonnes espèces ?

Commandez vos arbres et arbustes directement chez les pépinièristes et profitez du **Marché aux Arbres à la Maison faune flore** le 5 novembre 2011

● Ce document a été élaboré **avec la collaboration active** des pépinièristes **adhérents à la Fédération des Producteurs de l'Horticulture et des Pépinières des Savoie :**

LES PEPINIERES DE L'ALBANAIS	593 route de Genève, 74150 VALLIERES - tél. 04 50 62 22 10
PEPINIERES D'ALTITUDE PUTHOD	1605, Rue Michel Carquillat, Le Villard, 74130 LE PETIT BORNAND - tél. 04 50 03 50 31
PEPINIERES MILLET	354, Route des Chênes, 73420 DRUMETTAZ-CLARAFOND - tél. 04 79 34 17 30
CHOLAT PEPINIERES	875, Chemin de la Cassine, 73000 CHAMBERY - tél. 04 79 62 25 33
PEPINIERES BERGER	Le Landard, 73310 CHANAZ - tél. 04 79 54 56 18
PEPINIERES BRUET	93, chemin du Villard, 73200 ALBERTVILLE - tél. 04 79 32 19 38
LES PEPINIERES DU VAL D'ARC	Route de Montgilbert, 73220 AIGUEBELLE - tél. 04 79 36 21 28
PEPINIERES GERMAIN - PERROT	84 Chemin du Bessonet, 74601 SEYNOD - tél. 04 50 69 37 28
SAVOY PAYSAGE	1366 Route des Crues, 74800 ETEAUX - tél. 04 50 03 00 97
ROGUET FRERES	849 Route de Loëx, Le Clos de Loys, 74380 BONNE SUR MENOGE - tél. 04 50 39 21 55
PEPINIERES MATRINGE	Dugny, 74890 BRENTHONNE - tél. 04 50 36 32 82

● Avec la collaboration de :

LE JARDIN DE FLORA	Entrèves 73340 BELLECOMBE-EN-BAUGES, tél. : 04 79 63 39 38
PLAISIRS VERTS	370 route de Piron, 74320 SEVRIER - tél. : 04 50 52 44 72
PEPINIERES MESMIN	175 Chemin de Monod, 74330 POISY - tél. : 04 50 46 13 58
PEPINIERES FRANCOIS CHARVIN	Chemin de la mine, 74410 St JORIOZ - tél. : 04 50 68 67 63
PEPINIERE MB ENTRE CIEL ET TERRE	1325, route de Genève, 74370 PRINGY - tél. : 04 50 05 22 81
PEPINIERE LE CORTI-FAMILLE DESHAIRE	74150 LORNAY - tél. : 04 50 62 18 31

● Et en partenariat avec :

ASSOCIATION DES CROQUEURS DE POMMES DE HAUTE-SAVOIE	Lycée Agricole 74330 POISY mail : *croqueurs74000@free.fr*
ASSOCIATION CROËSONS ET CARMANIULES	Maison des Associations Rue de l'Annexion 74150 RUMILLY` tél. : 04 50 01 44 17

= Pépinière spécialisée dans les arbres fruitiers d'anciennes variétés

● Pour découvrir les patrimoines du massif venez visiter les maisons thématiques du Parc :

Maison faune-flore *73630 Ecole*
La Chartreuse, Maison du Patrimoine *73340 Aillon-le-Jeune*
tél. : 04 79 54 97 77

Massif des Bauges

Plantons le Paysage...

-10% aux habitants du Parc

Fruitiers et haies paysagères

Parc naturel régional du Massif des Bauges

Les pommiers

		Variétés	Particularités, points forts	Récolte	Conservation	Utilisation
1		**Transparente blanche** (Pomme des Moissons)	Chair acidulée, bien adaptée à la montagne	Juillet-août	A consommer rapidement	A couteau, jus, pâtisserie
2		**Jacques Lebel** (Pomme d'Août)	Arbres vigoureux, mise à fruit rapide, pomme régulière de bonne qualité. Très estimée en cuisson. Très bien en montagne.	Août	2 mois, si cueillie avant maturité	A couteau, pâtisserie
3		**Pomme des Clercs** (Pomme d'un Sou, Croèson des Capucins, Grand Alexandre de Savoie)	Belle et bonne pomme, bien implantée traditionnellement dans les Bauges et l'Albanais. Bien en montagne	Septembre	Fin décembre	A tout faire
4		**Reinette Dorée**	Belle pomme aux formes régulières, qualité excellente, surtout à la cuisson. Bien adapté dans les Savoie.	Septembre	Jusqu'à décembre	Bonne à tout faire !
5		**Carcavale** ou Groin de Veau	Forme originale, qui lui vaut son nom. Bonne pomme bien emplantée dans le canton d'Albens.	Septembre	Jusqu'à janvier	A tout faire
6		**Galantine de Savoie**	Belle et bonne pomme, très employée dans les tartes et au four : elle gonfle ! Mise à fruit rapide de l'arbre.	Début octobre	Très bonne conservation	A couteau et pâtisserie
7		**Api étoilée**	Petite pomme originale et belle par sa forme, qui peut décorer les sapins de noël ! Très rustique.	Début octobre	Très bonne conservation	En décoration et couteau
8		**Croëson de Boussy**	Pomme savoyarde qui aurait été ramenée de Crimée selon la légende. Acidulée et sucrée. Bien cultivée dans l'Albanais.	Début octobre	Très bonne, jusqu'en mai	Jus, cidre et couteau
9		**Pomme Cloche**	Son nom vient du bruit fait par les pépins quand on remue la pomme. Chair croquante , fine et acidulée et rafraîchissante. Assez rustique.	Octobre	Bonne conservation	A tout faire
10		**Grise Parmentier** (Petite Grise)	Pousse à flanc de coteau jusqu'à 700-900m dans les Savoie. Petite pomme grise qui se garde longtemps à la cave.	Octobre	Très bonne conservation	A couteau. Excellente en boudin !
11		**Coutoè**	Arbre rustique, mise à fruit rapide. Chair délicatement parfumée. Localisée dans les Bauges et ses piémonts.	Octobre	Bonne conservation	A couteau et à cuire (à la poêle)
12		**Rambour d'Hiver**	Belle et bonne variété rouge. Bien utilisée pour la compote.	Octobre	Très grande garde !	Couteau et pâtisserie
13		**Franc Roseau** (Fran Rojho)	Pomme toute rouge, d'où son nom en patois. Berceau au lac d'Aigubelette. Chair rosée vers l'épiderme. Goût agréable et particulier de bonbon acidulé, juteuse.	Octobre	Bonne conservation	Bonne à tout faire
14		**Pomme à Côtes**	Calibre moyen, jaune et rose. Bonne qualité. Côtelée vers l'œil. Répartie dans les Savoie. Pas au dessus de 700m ou bien exposée.	Octobre	Très longue conservation (avril !)	Bonne à tout faire

Les poiriers et autres arbres fruitiers

		Variétés	Particularités, points forts	Récolte	Conservation	Utilisation
15		**Carmaniule**	Petite poire très juteuse et sucrée permettant de faire le 1er cidre au 15 août. Connue uniquement dans l'Albanais.	Août	A consommer tout de suite	Cidre et couteau
16		**Cuisse de dame**	Poire assez grosse, de bonne qualité.	Fin août, septembre	Se conserve	A la main, en confiture
17		**Beurré Clairjeau**	Belle et grosse poire colorée jaune et rouge. Très rustique, bien en montagne.	Fin septembre	Un mois et demi	Couteau
18		**Poire Curé**	Poire allongée excellente à cuire. Craint la tavelure. A conserver dans le foin, elle devient fondante…	Octobre	On la mange à Noël	A tout faire
19		**Maude**	Beaux arbres, souvent des monuments dans le paysage ! Poier très juteuse.	Octobre	A brasser de suite	A cidre
20		**Martin Sec**	Poire allongée de dimension moyenne. Bonne pour les rissoles ! A installer sur coteau ensoleillé.	Octobre	Bonne conservation	Excellente à cuire dans le vin
21		**Blosson** (ou Blesson)	Poire de couleur verte récoltée pour les rissoles. Localisée en Haute-Savoie	Octobre	Bonne conservation	A cuire et rissoles
22		**Rosset**	Poire de belle couleur marron-rouge, d'où son nom, diffusée sur le bassin d'Albertville	Octobre	Bonne conservation	Bonne à cuire
23		**Cul de Poulet**	Prune moyenne allongée, excellente. La prune traditionnelle des Savoie ! Très bien adaptée en montagne.	Août à 400m.	Très facile à sécher	Confiture, tarte, à la main, eau de vie
24		**Pêche de vigne**	Belle et bonne pêche. Très rustique et bien adaptée en montagne.	Fin août-septembre	Maturité échelonnée	Couteau, pâtisserie, compote
25		**Coing de pays**	Petit coing très bon en arôme, rustique.	Octobre	Bonne conservation	Pâte de fruit, gelée, confiture



Les arbres

	Variétés	Description	SOL		ALTITUDE		EXPOSITION		
			Sec	Humide	inférieure 700 m	superieure 700 m	Soleil	Mi-ombre	Ombre
	Erable champêtre (*Acer campestre*)	Petit arbre à croissance lente, il pousse préférentiellement sur les sols riches calcaires ou marneux. Plante très mellifère ; la floraison intervient dès le mois de mai et se prolonge généralement jusqu'en juin. Les feuilles sont caduques, jaune intense à l'automne. On n'en trouve que quelques exemplaires au-dessus de 1000m.	x	x	x		x	x	
	Erable de Montpellier (*Acer monspessulanum*)	Petit arbre aux feuilles caduques, d'un vert franc, aux fleurs jaune verdâtre. En automne, ses feuilles prennent des teintes rouges qui le rendent très spectaculaire.	x		x		x	x	
	Erable plane (*Acer platanoides*)	Son nom commun lui vient de la forte ressemblance des feuilles avec celle du platane. C'est un grand arbre à tige élancée ; les feuilles, caduques, prennent une très belle teinte jaune à l'automne.		x	x	x		x	
	**Erable sycomore** (*Acer pseudoplatanus*)	Son bois, blanc et assez dur, est utilisé en menuiserie et en tournage : l'argenterie des Bauges était traditionnellement tournée dans l'érable sycomore.		x	x	x	x	x	x
	Aulnes (*Alnus cordata, viridis, glutinosa, incana*)	Peu exigeant sur les qualités du sol et à croissance rapide. En février-mars apparaissent les bouquets de fleurs mâles en chatons retombants ; puis les feuilles en cœur à la base et régulièrement denticulées sur les bords. L'aulne, en fixant l'azote sur ses racines, favorise la végétation des plantes voisines.		x	x	x	x		
	**Bouleau commun** (*Betula pendula*)	Feuilles caduques, d'un vert foncé lustré dessus, plus clair et mat au revers; elles se colorent d'un beau jaune d'or en automne.	x	x	x	x	x		
	**Charme commun** (*Carpinus betulus*)	Feuilles caduques; fruits regroupés pour former une grappe, prennent à maturité une couleur brune. Excellent bois de chauffage.	x	x	x	x	x	x	
	**Châtaignier** (*Castanea sativa*)	Croissance lente au début, peut rejoindre 20/30 m. Feuillage caduc. La châtaigne se consomme fraîche, bouillie, grillée. Sol peu ou pas calcaire.	x		x	x	x	x	
	Hêtre (Fayard) (*Fagus sylvatica*)	Arbre à croissance lente et feuillage caduc, d'une grande longévité. Son fruit (la faîne), est apprécié du gibier. Son bois, mi-dur, à grain fin et uniforme, est très employé dans les industries de l'ameublement et du parquet et constitue un excellent bois de chauffage.	x	x	x	x		x	x
	Epicea (*Picea abies*)	Feuillage persistant, aiguilles quadrangulaires effilées en pointe, cônes longs et étroits.	x	x		x	x	x	
	**Merisier** (*Prunus avium*)	Arbre robuste à croissance très rapide, reconnaissable dans nos campagnes par sa subtile et abondante floraison blanche en avril, suivie en fin d'été de petits fruits rouge noirâtre qui sont utilisés pour la fabrication du Kirsch. Son feuillage caduc vert sombre vire au jaune à l'automne.	x	x	x	x		x	
	Prunellier (*Prunus spinosa*)	Arbuste épineux, qui se fait remarquer au printemps par ses nombreuses fleurs blanches recouvrant des rameaux sombres. Les fruits sont d'un bleu foncé quand ils sont mûrs et leur noyau est presque sphérique. Hauteur 1 à 4 m. Floraison mars à mai	x		x	x	x		
	Alisier blanc (*Sorbus aria*)	En mai-juin s'épanouissent les fleurs blanches ; les fruits très décoratifs sont des baies de couleur rouge-orangé qui viennent à maturité en septembre et sont appréciées par les oiseaux et les autres animaux.	x		x	x	x		
	Sorbier des oiseleurs (*Sorbus aucuparia*)	Feuillage caduc ; les fleurs sont blanches ; les fruits, en forme de petite poire, jaunes quand ils sont mûrs, sont comestibles quand ils sont blets.	x	x	x	x	x	x	
	**Cormier** (*Sorbus domestica*)	Feuillage caduc ; les fleurs sont blanches ; les fruits, en forme de petite poire, jaunes quand ils sont mûrs, sont comestibles quand ils sont blets.	x		x	x	x	x	
	Alisier torminal (*Sorbus torminalis*)	D'un développement moyen qui peut atteindre 25 m, à l'automne, cet arbre se pare de belles couleurs jaunes et rouges très vives; les fruits appelés des alises mûrissent, lorsqu'ils sont blets, ils deviennent d'un goût agréable où le sucré l'emporte sur l'acide et l'amer. En mai-juin, la floraison est blanche.	x		x		x	x	
	**Tilleul à petites feuilles** (*Tilia cordata*)	Les feuilles sont relativement petites et généralement bien en coeur. Le tilleul est connu pour ses inflorescences parfumées, dont on fait des infusions au goût agréable.	x	x	x	x		x	

= PLANTES MELLIFÈRES

Les arbustes

	Variétés	Description	SOL		ALTITUDE		EXPOSITION		
			Sec	Humide	inférieure 700 m	superieure 700 m	Soleil	Mi-ombre	Ombre
	Amélanchier (*Amelanchier ovalis*)	C'est un arbrisseau qui se plaît dans les lieux rocailleux, de préférence calcaires. En avril-mai, il se couvre d'une neige de fleurs étoilées blanches, l'été se pare de baies noir bleuâtre à violacé, aussi savoureuses que décoratives, l'automne il est flamboyant de cuivre et de pourpre	X		X	X	X		
	Buis (*Buxus sempervirens*)	Arbuste particulièrement tenace et robuste aux ramifications tortueuses, à croissance lente et d'une grande longévité. Floraison au printemps, mellifère, parfumée rappelant lorsque les inflorescences sont jeunes le parfum des fleurs d'oranger.	X		X	X		X	
	Charmille (*Carpinus betulus*)	Feuillage caduc, jaune à l'automne. Les feuilles sèchent et restent accrochées aux rameaux pendant l'hiver.	X	X	X	X	X	X	
	Cornouiller sanguin (*Cornus sanguinea*)	A feuilles caduques, il doit son nom à la teinte rouge sang de ses feuilles à la fin de l'été. Les jeunes branches exposées à la lumière du soleil prennent également une couleur rouge brillant. Les fleurs sont blanches, le fruit, noir pourpre à maturité n'est pas comestible.	X	X	X	X	X	X	
	**Noisetier** (*Corylus avellana*)	Arbuste à feuilles caduques,vert tendre, intéressant par son port touffu et sa rapidité de croissance. Les fruits (noisettes) sont généralement groupés par 1 à 4; la récolte se fait en général fin août début septembre.	X	X	X	X		X	X
	Aubépine blanche (*Crataegus laevigata et monogyna*)	Arbuste au feuillage caduc et branches épineuses ; les fleurs sont blanches, en bouquets odorants sur des rameaux courts. Les fruits sont rouges, généralement à deux noyaux.	X	X	X	X	X	X	
	Fusain d'Europe (*Euonymus europaeus*)	Arbuste à feuilles caduques avec petites fleurs blanc verdâtre, suivies en automne de fruits rouge rosés en forme de "coiffures ecclésiastiques" laissant apparaître, en s'ouvrant, de grosses graines orangées.	X		X	X		X	X
	Houx (*Ilex aquifolium*)	Les branchages avec les baies rouges sont largement utilisés en décoration au moment des fêtes de Noël. Ses fruits persistants durant l'hiver en font une espèce précieuse pour certains oiseaux qui s'en nourrissent (merles, grives...). Sa forme buissonnante est intéressante également pour former un couvert à gibier dans les bois.	X	X	X	X		X	X
	**Cytise** (*Laburnum anagyroides*)	Feuilles caduques, floraison de fin printemps à début de l'été. Les fleurs, légèrement parfumées, forment des grappes jaune d'or.	X		X		X		
	Nerprun (*Rhamnus cathartica*)	Les rameaux anciens sont terminés par une épine, les fleurs sont jaune verdâtre ; le fruit, toxique, est une drupe noire quand elle est mûre.	X		X	X	X	X	
	Bourdaine (*Rhamnus frangula*)	Feuilles caduques, sans épines. Petites fleurs blanches qui donnent des fruits d'abord verts puis rouges et enfin noirs à maturité, qui sont toxiques.		X	X	X	X	X	
	Rosier rugueux (*Rosa* - variétés résistantes)	Petit arbuste vigoureux avec des rameaux recouverts de nombreuses petites aiguilles.Très belle et abondante floraison aux tons pourpres ou blancs ; les fleurs très parfumées sont très appréciées des abeilles et sont suivies par des fruits ronds rouges très décoratifs.	X			X	X		
	**Saule marsault** (*Salix caprea*)	Arbuste, parfois petit arbre, à feuilles caduques, qui forme souvent un buisson bien ramifié, avec des branches assez souples. C'est en milieu d'hiver que cet arbuste produit son plein effet décoratif car il est le premier à montrer un signe évident du réveil de la végétation.		X	X	X	X		
	Saule arbustif pourpre (*Salix purpurea*)	Arbuste caduc au port touffu, souvent en boule. Ses rameaux sont opposés et pourpre foncé. Il se reconnaît facilement à ses feuilles généralement opposées et qui sont allongées, glauques sur la face inférieure et dentées seulement dans leur partie supérieure.		X	X	X	X		
	**Saule osier** (*Salix vinimalis*)	Arbuste buissonnant très étalé ; fleurs en chatons, avant la feuillaison. Rameaux allongés, très souples de couleur orangée très décoratif tout l'hiver. Appelé aussi saule des vanniers car il est utilisé pour faire des paniers.		X	X	X	X	X	
	Viorne lantane (*Viburnum lantana*)	Arbuste à feuilles caduques ; les fleurs sont blanc-crème formant des inflorescences en ombelles denses ; les fruits sont des baies ovales rouges puis noires à maturité. Anciennement, ses tiges, souples et très peu cassantes, étaient utilisées comme lien grossier.	X		X	X	X	X	
	Viorne obier (*Viburnum opulus*)	Feuillage caduc ; les fleurs blanches, parfumées et mellifères, forment de larges ombelles ; les fruits sont des baies rouges brillant à maturité, considérées comme non comestibles.	X	X	X	X	X	X	

= FRUITS TOXIQUES !

Les arbustes fruitiers

	Variétés	Description	SOL		ALTITUDE		EXPOSITION		
			Sec	Humide	inférieure 700 m	superieure 700 m	Soleil	Mi-ombre	Ombre
	**Epine Vinette** (*Berberis vulgaris*)	Arbuste couvert de nombreuses épines disposées par trois. Ses fruits sont de petites baies rouges et charnues, de forme allongée, très riches en vitamines, qui peuvent être utilisées dans la confection de sirops et gelées, à condition de s'armer de beaucoup de patience.	X		X	X	X	X	
	**Cornouiller mâle** (*Cornus mas*)	En fin d'hiver, avant les feuilles, petits bouquets de fleurs jaunes, parfumées, suivis à l'automne de petits fruits ovales, rouge écarlate à maturité, comestibles. Feuillage caduc, croissance assez rapide.	X		X	X	X	X	
	**Argousier** (*Hippophae rhamnoides*)	Arbuste épineux qui supporte des hivers rigoureux et a besoin de beaucoup de lumière. Ses feuilles, lancéolées, sont vert sombre sur le dessus et argentées sur la face inférieure. Ses fleurs verdâtres éclosent au début du printemps. Les fruits, comestibles, sont des baies orange (concentration vitamine C 5 x supérieure à celle du kiwi)	X	X		X	X		
	Genévrier (*Juniperus communis*)	Arbuste à croissance lente, feuillage persistant, aromatique. Les fruits sont noir bleuté à maturité et sont utilisés comme condiment pour aromatiser les civets, les marinades, les plats de viandes ou gibiers.	X		X	X	X		
	Cassissier (*Ribes nigrum*)	Le fruits (cassis) est très riche en vitamine C et utilisé pour la confection de liqueurs, sirops, jus, glaces, sorbets, pâtisseries, coulis, confitures.		X	X	X		X	X
	Groseillier rouge (*Ribes rubrum*)	Les fleurs jaunâtres forment des grappes pendantes, comme les fruits qui sont des baies globuleuses rouges à maturité, à goût acidulé. La groseille entre dans la préparation de nombreuses pâtisseries, gelées et boissons. Les rameaux n'ont pas d'épines.		X	X	X		X	
	**Groseillier à maquereaux** (*Ribes uva crispa*)	Arbrisseau épineux,qui fleurit entre mars et avril; les baies, individuelles, sont verdâtres, plus ou moins hérissées ; de la taille d'une cerise à eau de vie, la groseille à maquereaux garde le goût caractéristique acidulé des groseilles en grappes.		X	X	X	X	X	X
	Eglantier des Alpes (*Rosa canina*)	Les fleurs ont une couleur variant du blanc au rose. On peut faire de la confiture avec les cynorrhodons (riches en vitamine C), dont les poils irritants sont plus connus sous le nom de «poil à gratter».	X		X	X	X	X	
	Framboisier (*Rubus ideaus*)	Plante mellifère, très visitée par les abeilles, médicinale et culinaire. Les fruits se consomment nature, au sucre, en salade de fruit, ou donnent lieu à des transformations en confiture, gelée, sirops, coulis, glace... Ils peuvent se congeler.	X	X	X	X	X		
	Sureau noir (*Sambucus nigra*)	Arbuste à croissance rapide et feuillage caduc ; petites fleurs blanches réunies en grandes ombelles odorantes, nectarifères et mellifères ; les fruits sont des grappes pendantes de petites drupes noires brillantes très recherchées entre autre par les oiseaux.		X	X	X	X	X	
	Sureau rouge (*Sambucus racemosa*)	Arbuste à feuilles caduques, aux rameaux retombants. Les inflorescences de petites fleurs crème sont en panicules pyramidaux. Les fruits sont des drupes de couleur rouge vif; acides, riches en pectine, s'utilisent en mélange (50%) avec le sureau noir pour des gelées.	X	X	X	X	X	X	

Commandes...

Vous pouvez faire vos commandes auprès des **pépinières inscrites au dos de la brochure**. Ils pourront vous apporter de précieux conseils sur le choix des végétaux, leur typicité et leur entretien au cours de l'année.

Préparer au mieux votre commande :

- **Choix des variétés adaptées** à votre sol et à la situation de votre terrain
- **Choix des tailles de plants** adaptés à la dimension de votre parcelle ou jardin (cf. encart **Comment choisir son plant ?**)
- **Choix des porte-greffes** selon la forme que vous voulez donner à votre arbre (cf. encart **Comment choisir votre porte-greffe ?**)

Pour les personnes souhaitant participer au **marché aux arbres fruitiers et haies paysagères** qui se tiendra à **Ecole** le **5 novembre 2011**, vous pouvez commander directement vos plants aux 3 pépinières partenaires du marché :

- PEPINIERES MESMIN à Poisy – tél. : 04 50 46 13 58
- LES PEPINIERES DE L'ALBANAIS à Vallières – tél : 04 50 62 22 10
- LE JARDIN DE FLORA à Bellecombe-en-bauges – tél : 04 79 63 39 38

Les plants seront livrés le jour du marché.

L'art du mélange

Une haie composée de plusieurs essences permet d'aménager des plantations selon des plans variés. Cette diversité favorise la présence d'oiseaux et d'insectes dont certains se nourrissent de parasites ce qui permet de réduire les traitements nocifs pour l'environnement.

Vous pouvez constituer votre type de haies : **fleurie**, **fruitière**, **brise vue**, **brise vent** ou **défensive**… N'hésitez pas à mélanger différents types d'espèces pour vous affranchir des alignements. Votre jardin gagnera en **biodiversité** et en esthétique.

*EXEMPLE de **haie fruitière de montagne** (hauteur 1m50/3m50) module de 10 mètres*



*EXEMPLE de **rideau arboré** pour bâtiments agricoles ou industriels*

Un paysage fleuri, bon pour les abeilles

Les **arbres fruitiers et les arbustes** présentés dans cette brochure offrent une ressource très intéressante pour les **insectes pollinisateurs**. L'implantation d'une **prairie fleurie** adaptée renforcera l'intérêt de votre jardin pour les **abeilles**. Le Parc a initié en 2007 un **programme sur la valorisation des prairies fleuries** autour d'un concours développé aujourd'hui au niveau national : *http://prairiesfleuries.espaces-naturels.fr*

Les temps forts

Tout en protégeant du vent et/ou du vis-à-vis, une haie diversifiée permet de ravir les sens par des couleurs et des odeurs qui changent au fil des saisons.

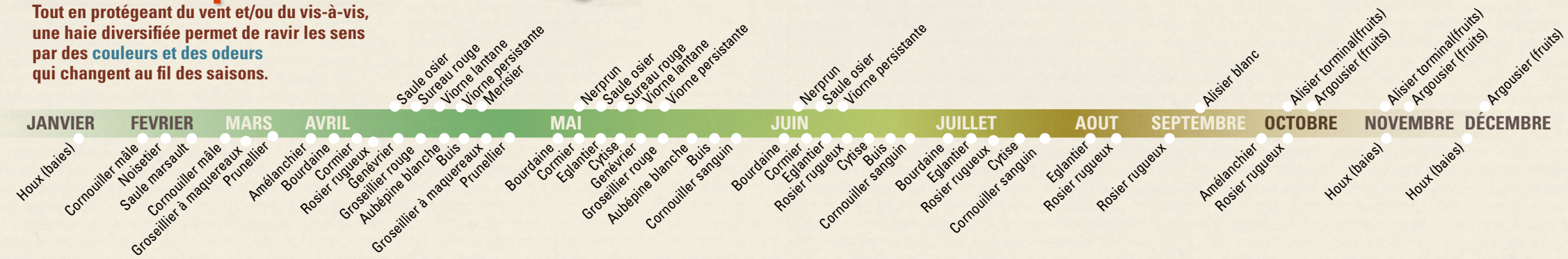

Conseils de plantation

Plantez une haie paysagère :

- **Démarrez** avec un **terrain nettoyé** : arrachez la haie existante, y compris les souches.
- **Décompactez** le sol sur une bande d'une largeur supérieure de 50 cm à la future haie.
- **Apportez** de la **matière organique**, de préférence sous forme de compost ou de fumier bien décomposé.
- **Creusez** des trous individuels aux bonnes distances, **pas trop profonds**. Si la terre est argileuse, il vaut mieux planter sur une légère butte.
- **Retirez** le conteneur ou l'emballage de la motte et disposez cette dernière dans le trou.
- **Comblez** avec de la **terre fine**.
- Il n'est pas nécessaire de trop tasser, **arrosez,** apportant 10 litres d'eau par arbustes, en pluie fine.

.

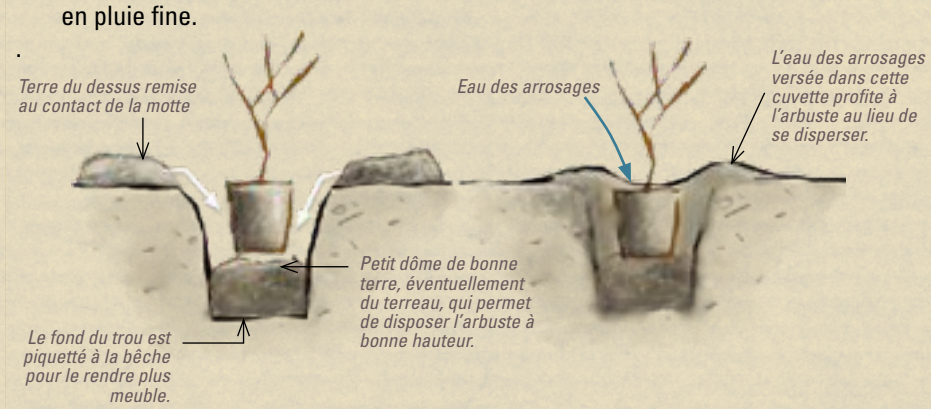

Taillez avec modération :

Évitez le dérangement et des coupes importantes de la haie de mars à juillet pour observer les jeunes oiseaux sortir du nid !

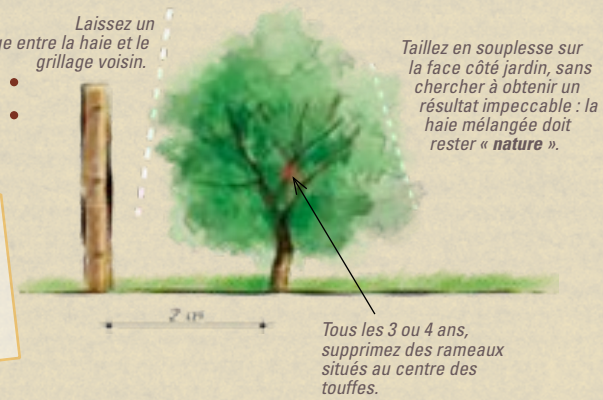

Rappel de la loi

(Selon les articles 666 à 673 du code civil)

- Pour les haies inférieures à 2 m de hauteur, la plantation doit se situer à au moins 50 cm de la limite de propriété (à l'exception de plantations communes partagées entre deux propriétaires), pour celles de plus de 2 m de hauteur, la plantation doit se situer à au moins 2 m de la limite. Toutefois, tout arbre qui ne respecterait pas ces règles depuis plus de 30 ans bénéficie de la prescription trentenaire.
- Un voisin gêné par la ramure d'un arbre surplombant sa propriété est en droit de contraindre son propriétaire à l'élaguer à ses frais au minimum à l'aplomb de la limite séparative.

Outre le code civil, il peut y avoir des règlements particuliers au niveau de la commune (Charte paysagère, Plan Local d'Urbanisme) ou des lotissements. Renseignez-vous .